

**STAVEBNÍ ÚPRAVY, VZT - MŠ SLUNEČNICE
BRUNTÁLSKÁ 1400/80, 794 01 KRNOV**

INVESTOR: MĚSTO KRNOV, HLAVNÍ NÁMĚSTÍ 96/1, 794 01 KRNOV

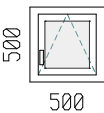
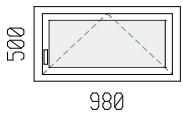
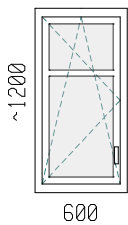


RZ 145-2021/02
PROSINEC 2021
DPS
měřítko ozn. výkr.
D.1.1-14

PROJEKTANT
R. ZATLOUKAL

PARÉ ČÍSLO

**TRUHLÁŘSKÉ, KLEMPÍŘSKÉ A ZÁMEČNICKÉ VÝROBKY
NAVRHOVANÝ STAV
D.1.1 ARCHITEKTONICKO-STAVEBNÍ ŘEŠENÍ**

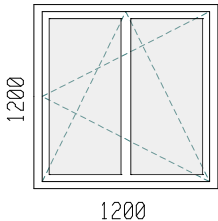
TRUHLÁŘSKÉ VÝROBKY

OZN.	POPIS VÝROBKU	Σ
1 T	 <p>500 500</p> <p>PLASTOVÉ OKNO 500x500mm ZASKLENÉ IZOLAČNÍM DVOJSKLEM ($U_w \leq 1,2W/m^2K$) BÍLÁ BARVA Z INT. I EXT., KŘÍDLO SKLOPNÉ/VENTILAČNÍ 6 KOMOR PROFIL, STAVEBNÍ HLOUBKA RÁMU 76mm, TROJITÉ TĚSNĚNÍ OKNO S OMEZENÝM RIZIKEM POVRCHOVÝCH KONDENZACÍ OTVÍRÁNÍ A UMÍSTĚNÍ KLIKY BUDE PŘED VÝROBOU ODSOUHLASENO S INVESTOREM NAPOJOVACÍ SPÁRU VYPLNIT PU PĚNOU, OSADIT VNITŘNÍ PAROTĚSNOU A VNĚJŠÍ PAROPROPUSTNOU MEMBRÁNU, PODKLADEM BUDE PENETROVANÁ A ROVNÁ STĚRKOVÁ VRSTVA OKNO VYBAVIT SÍTÍ PROTI HMYZU, RÁMEČEK Z EXTRUDOVANÉHO HLINÍKU V BÍLÉ BARVĚ BEZ VNITŘNÍHO PARAPETU</p> <p>STÁVAJÍCÍ OKNO DŘEVĚNÉ ZDVOJENÉ ZASKLENÉ JEDNODUCHÝM SKLEM – VYBOURAT STÁVAJÍCÍ OCELOVÁ MŘÍŽ Z EXT. – VYBOURAT</p>	2Ks 1PP
2 T	 <p>500 980</p> <p>PLASTOVÉ OKNO 500x500mm ZASKLENÉ IZOLAČNÍM DVOJSKLEM ($U_w \leq 1,2W/m^2K$) BÍLÁ BARVA Z INT. I EXT., KŘÍDLO SKLOPNÉ/VENTILAČNÍ 6 KOMOR PROFIL, STAVEBNÍ HLOUBKA RÁMU 76mm, TROJITÉ TĚSNĚNÍ OKNO S OMEZENÝM RIZIKEM POVRCHOVÝCH KONDENZACÍ OTVÍRÁNÍ A UMÍSTĚNÍ KLIKY BUDE PŘED VÝROBOU ODSOUHLASENO S INVESTOREM NAPOJOVACÍ SPÁRU VYPLNIT PU PĚNOU, OSADIT VNITŘNÍ PAROTĚSNOU A VNĚJŠÍ PAROPROPUSTNOU MEMBRÁNU, PODKLADEM BUDE PENETROVANÁ A ROVNÁ STĚRKOVÁ VRSTVA OKNO VYBAVIT SÍTÍ PROTI HMYZU, RÁMEČEK Z EXTRUDOVANÉHO HLINÍKU V BÍLÉ BARVĚ BEZ VNITŘNÍHO PARAPETU</p> <p>STÁVAJÍCÍ OKNO DŘEVĚNÉ ZDVOJENÉ ZASKLENÉ JEDNODUCHÝM SKLEM – VYBOURAT STÁVAJÍCÍ OCELOVÁ MŘÍŽ Z EXT. – VYBOURAT</p>	2Ks 1PP
3 T	 <p>~1200 600</p> <p>PLASTOVÉ OKNO 600x1200mm ZASKLENÉ IZOLAČNÍM DVOJSKLEM ($U_w \leq 1,2W/m^2K$) PŘESNÁ VÝŠKA BUDE URČENA NA STAVBĚ DLE NOVÉ PODLAHY A OSAZENÉHO SPLACHOVÁNÍ OTVÍRAVÉ A SKLOPNÉ/VENTILAČNÍ, BÍLÁ BARVA Z INT. I EXT. 6 KOMOR PROFIL, STAVEBNÍ HLOUBKA RÁMU 76mm, TROJITÉ TĚSNĚNÍ OKNO S OMEZENÝM RIZIKEM POVRCHOVÝCH KONDENZACÍ VNĚJŠÍ SKLO LEPENÉ S NEPRŮHLEDNOU FÓLIÍ OTVÍRÁNÍ A UMÍSTĚNÍ KLIKY BUDE PŘED VÝROBOU ODSOUHLASENO S INVESTOREM NAPOJOVACÍ SPÁRU VYPLNIT PU PĚNOU, OSADIT VNITŘNÍ PAROTĚSNOU A VNĚJŠÍ PAROPROPUSTNOU MEMBRÁNU, PODKLADEM BUDE PENETROVANÁ A ROVNÁ STĚRKOVÁ VRSTVA BEZ VNITŘNÍHO PARAPETU, PARAPET BUDE OBLOŽEN KERAMICKÝM OBKLADEM SE SPÁDEM OD OKNA</p> <p>STÁVAJÍCÍ OKNO PLASTOVÉ ZASKLENÉ IZOLAČNÍM DVOJSKLEM – VYBOURAT</p>	2Ks
4 T	 <p>SANITÁRNÍ STĚNA / WC KABINA v=2100mm, 150mm OD PODLAHY, BARVE DLE INVESTORA, ATYP CELKOVÁ DĚLKA STĚNY 0,95m, 1Ks DVEŘÍ š=700mm SYSTÉM Z HPL DESEK tl.20mm S ABS HRANOU VEŠKERÉ KOVÁNÍ A SYSTÉM UCHYCENÍ NEREZ MAT ZÁMEK DVEŘÍ S BEZPEČNOSTNÍM NOUZOVÝM OTVÍRÁNÍM DORAZ DVEŘÍ TLUMEN TĚSNĚNÍM KOTVENÍ DO OKOLNÍCH KONSTRUKCÍ DLE TECHNOLOGICKÝCH POSTUPŮ DANÉHO VÝROBCE</p>	1Ks 1NP
5 T	 <p>POSUVNÉ DVEŘE DO OTVORU š=700mm, DVEŘNÍ KŘÍDLO 750x2050mm, ATYP OSADIT POJEZDEM S KRYCÍ LÍŠTOU, SVISLÝM BOČNÍM DORAZEM A VODÍCÍM PRVKEM NA PODLAZE POJEZDOVÝ SYSTÉM S KRYCÍ LÍŠTOU A BOČNÍ DORAZ KOTVIT DO ZDIVA PŘÍČKY MATERIÁL HPL tl.20mm S ABS HRANOU KOVÁNÍ MATNÝ NEREZ, OBOUSTRANNÉ SVISLÉ MADLO 300mm, WC ZÁMEK 2x DVEŘNÍ MŘÍŽKA 400x200mm, AL PŘÍRODNÍ</p>	1Ks 1NP

TRUHLÁŘSKÉ VÝROBKY

OZN.	POPIS VÝROBKU		Σ
6 T	 1970 700	VNITŘNÍ DVEŘE PLNÉ BARVOU LAKOVANÉ / BÍLÁ HLADKÁ STANDARD 700/1970mm ZÁRUBEŇ OCELOVÁ DO ZDĚNÉ PŘÍČKY tl.100mm, 2x EMAIL BÍLÁ BARVA KOVÁNÍ ŠTÍTOVÉ DĚLENÉ / NEREZ MATNÁ – KLIKA/KLIKA ZÁMEK S CYLINDRICKOU VLOŽKOU, 5ks KLÍČŮ DVEŘE BEZ PRAHU OSADIT DVEŘNÍ ZARÁŽKU 1ks, VYMEZIT MAX. OTEVŘENÍ DVEŘNÍHO KŘÍDLA	L — P 1 1NP
7 T		POSUVNÉ DVEŘE DO OTVORU š=800mm, DVEŘNÍ KŘÍDLO 850x2050mm, ATYP OSADIT POJEZDEM S KRYCÍ LIŠTOU, SVISLÝM BOČNÍM DORAZEM A VODÍCÍM PRVKEM NA PODLAZE POJEZDOVÝ SYSTÉM S KRYCÍ LIŠTOU A BOČNÍ DORAZ KOTVIT DO ZDIVA PŘÍČKY MATERIÁL HPL tl.20mm S ABS HRANOU KOVÁNÍ MATNÝ NEREZ, OBOUSTRANNÉ SVISLÉ MADLO 300mm	1Ks 1NP
8 T	 1970 800	VNITŘNÍ DVEŘE PLNÉ BARVOU LAKOVANÉ / BÍLÁ HLADKÁ STANDARD 800/1970mm ZÁRUBEŇ OCELOVÁ DO ZDĚNÉ PŘÍČKY tl.100mm, 2x EMAIL BÍLÁ BARVA KOVÁNÍ ŠTÍTOVÉ DĚLENÉ / NEREZ MATNÁ – KLIKA/KLIKA ZÁMEK S CYLINDRICKOU VLOŽKOU, 5ks KLÍČŮ DVEŘE BEZ PRAHU OSADIT DVEŘNÍ ZARÁŽKU 1ks, VYMEZIT MAX. OTEVŘENÍ DVEŘNÍHO KŘÍDLA	L — P 1 1NP
9 T	 1970 1250	VNITŘNÍ DVEŘE DVOUKŘÍDLOVÉ 1250x1970mm, POSUVNÉ DO STAVEBNÍHO POUZDRA DEKOR LAMINÁT CPL, VODOROVNĚ ČLENĚNÉ, PROSKLENÉ (SKLO STRUKTUROVANÉ ČIRÉ) ZAPUŠTĚNÉ ÚCHYTY PO STRANÁCH I V ČELE ATYPICKÁ OBLOŽKOVÁ ZÁRUBEŇ Z LTD DESEK V DEKORU DVEŘÍ PŘÍP. BEZ OBLOŽKY, ZAROVNAT OSTĚNÍ A NADPRAŽÍ, OSADIT AL ROHOVÉ LIŠTY BUDE UPŘESNĚNO NA STAVBĚ PŘI PROVÁDĚNÍ ČLENĚNÍ, DEKOR A STRUKTURA SKLA BUDOU SESOULADĚNY SE STÁVAJÍCÍMI DVEŘMI V MÍSTNOSTI STAVEBNÍ POUZDRO PRO DVOUKŘÍDLOVÉ DVEŘE DO SÁDROKARTÓNOVÉ KOSNTRUKCE (100mm) PRŮCHOZÍ ŠÍŘKA 1250mm, VÝŠKA 1970mm, ROZMĚR POUZDRA 2630x2060mm	1Ks 1NP
10 T		SANITÁRNÍ DĚLÍCÍ STĚNA 650x1000mm, 100mm NAD PODLAHOU VÝŠKA NAD PODLAHOU BUDE UPŘESNĚNA AŽ PO PROVEDENÍ OBKLADŮ DESKA HPL tl.13mm, NA OTEVŘENÉ STRANĚ ROH ZAKULATIT V POLOMĚRU ~150mm U STĚNY KOTVIT DO NEREZOVÉHO "U" PROFILU PO CELÉ DÉLCE DESKY PŘEDNÍ ČÁST OSADIT NA NEREZOVOU STAVĚCÍ NOŽKU NÁRH A BAREVNÉ ŘEŠENÍ BUDE PŘED VÝROBOU ODSOUHLASENO S INVESTOREM	4Ks 1NP

TRUHLÁŘSKÉ VÝROBKY

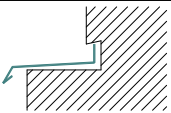




OZN.	POPIS VÝROBKU	Σ
11 T	<p>OBLOŽENÍ SPLACHOVACÍHO ZAŘÍZENÍ DESKAMI LDTD tl.18mm / HRANY ABS HORNÍ DESKA ~120–170mm*890mm, DESKA Z ČELA ~890mm*1140mm DEKOR DLE VÝBERU INVESTORA, SESOULADIT SE SANITÁRNÍ STĚNOU 4/T DEKOR DLE VÝBERU INVESTORA, SESOULADIT SE SANITÁRNÍ STĚNOU 4/T PRO OSAZENÍ ZÁVĚSNÉHO WC BUDE POUŽIT MODUL S KONSTRUKCÍ DO SDK PŘÍČEK, KOTVENÍ DO STRAN A DO PODLAHY LDTD DESKY BUDOU LEPENY NA KONSTRUKCI MODULU A PO STRANÁCH NA "UD" PROFILY NUTNO VYKROUŽIT ČTYŘI OTVORY A VYŘEZAT OTVOR PRO OSAZENÍ SPLACHOVACÍHO TLAČÍTKA BUDE UPŘESNĚNO NA STAVĚB DLE VYBRANÉHO MODULU</p>	1NP
12 T	<p>STÁVAJÍCÍ KUCHYŇĚ BUDE DEMONTOVÁNA VČETNĚ SPOTŘEBIČŮ NOVÁ KUCHYŇĚ BUDE NAVRŽENÁ V ROZSAHU STÁVAJÍCÍ KORPUS A DVÍŘKA Z LAMINA S ABS HRANOU PRACOVNÍ DESKA LAMINÁT tl.38mm, PŘÍPADNÝ OBKLADOVÝ PANEL tl.13mm VÝŠKOVÉ STAVITELNÉ NOŽKY SE SOKLOVOU LIŠTOU Z MATERIÁLU PRO SNADNOU ÚDRŽBU ZÁVĚSY DVÍŘEK S TLUMENÍM, ZÁSUVKY OSADIT KVALITNÍM TLUMENÍM, NEREZOVÉ ÚCHYTÝ</p> <p>VYBAVENÍ NOVÉ KUCHYŇĚ – 2x MYČKA NA NÁDOBÍ URČENÁ PRO DANÝ PROVOZ, VOLNĚ STOJÍCÍ POD PRACOVNÍ DESKU – ELEKTRICKÝ INDUKČNÍ SPORÁK, ENERGETICKÁ TŘÍDA A, CÍRKULAČNÍ DIGESTOŘ – VOLNĚ STOJÍCÍ LEDNICE POD PRACOVNÍ DESKU ~560x600x850mm, ENERGETICKÁ TŘÍDA A – NEREZOVÝ DVOUDŘEZ S PÁKOVOU BATERIÍ OSAZENÝ V KUCHYŇSKÉ LINCE – Z PŮVODNÍ KUCHYŇĚ BUDE POUŽIT NEREZOVÝ DŘEZ S VODOVODNÍ BATERIÍ</p> <p>SOUČÁSTÍ KUCHYŇSKÉ LINKY BUDOU I VÝDEJNÍ A PŘÍJMOVÉ OKNO OKNA VÝSUVNÉ S MECHANICKÝM ZAJIŠTĚNÍM OKNA V HORNÍ POLOZE JEDNODUCHÝ RÁM SE ZASKLENÍM JEDNODUCHÝM ORNAMENTNÍM SKLEM</p> <p>KUCHYŇSKÁ LINKA BUDE VYROBENA NA PODKLADĚ VÝROBNÍHO VÝKRESU A 3D NÁHLEDU, KTERÝ ODSOUHLASÍ INVESTOR, AD A TDI NA ZÁKLADĚ NÁVRHU BUDE UPRAVEN ROZSAH KERAMICKÉ OBKLADU V PROSTORU KUCHYŇĚ</p>	1NP
13 T	 <p>PLASTOVÉ OKNO 1200x1200mm ZASKLENÉ IZOLAČNÍM DVOJSKLEM ($U_w \leq 1,2W/m^2K$) OTVÍRAVÉ A SKLOPNÉ/VENTILAČNÍ, BÍLÁ BARVA Z INT. I EXT. 6 KOMOR PROFIL, STAVEBNÍ HLOUBKA RÁMU 76mm, TROJITÉ TĚSNĚNÍ OKNO S OMEZENÝM RIZIKEM POVRCHOVÝCH KONDENZACÍ OTVÍRÁNÍ A UMÍSTĚNÍ KLIKY BUDE PŘED VÝROBOU ODSOUHLASENO S INVESTOREM NAPUJOVACÍ SPÁRU VYPLNIT PU PĚNOU, OSADIT VNITŘNÍ PAROTĚSNOU A VNĚJŠÍ PAROPROPUSTNOU MEMBRÁNU, PODKLADĚM BUDE PENETROVANÁ A ROVNÁ STĚRKOVÁ VRSTVA SESOULADIT SE STÁVAJÍCÍMI OKNY</p> <p>STÁVAJÍCÍ VÝPLŇ OTVORU SKLOBETON – VYBOURAT</p>	1Ks 1NP
14 T	<p>VNITŘNÍ DŘEVOTŘÍSKOVÁ PARAPETNÍ DESKA V BÍLÉ BARVĚ NOSIČ Z VODĚODOLNÉ DTD DESKY POVRCH LAMINÁT CPL/HPL, STÁLOBAREVNÝ, UV STABILNÍ / ABS HRANY pžip. KRYTKY Z PVC DL=1140mm, Š=350mm / NOS PARAPETU 40mm</p>	1Ks 1NP
15 T	<p>VNITŘNÍ DŘEVOTŘÍSKOVÁ PARAPETNÍ DESKA V BÍLÉ BARVĚ NOSIČ Z VODĚODOLNÉ DTD DESKY POVRCH LAMINÁT CPL/HPL, STÁLOBAREVNÝ, UV STABILNÍ / ABS HRANY pžip. KRYTKY Z PVC DL=1140mm, Š=350mm / NOS PARAPETU 40mm</p>	1Ks 1NP

POZNÁMKA:

- PŘESNÉ ROZMĚRY VÝROBKŮ BUDOU PŘED VÝROBOU OVĚŘENY NA STAVBĚ !!!
- VEŠKERÉ VÝROBKY (BAREVNÉ ODSŤÍNY, DEKORY, MATERIÁL atd.) BUDOU PŘED VÝROBOU ODSOUHLASENY S TDI, AD A INVESTOREM
- PŘIPOJOVACÍ SPÁRA VÝPLNÍ OTVORŮ BUDE ŘEŠENA V SOULADU S ČSN 74 6077 - OKNA A VNĚJŠÍ DVEŘE - POŽADAVKY NA ZABUDOVÁNÍ
- VE VÝPISU PRVKŮ JSOU POUŽITY ILUSTRAČNÍ OBRÁZKY

U_w - SOUČINITEL PROSTUPU OKEN
U_d - SOUČINITEL PROSTUPU DVEŘÍ

KLEMPÍŘSKÉ PRVKY

OZN.	SCHÉMA VÝROBKU	POPIS VÝROBKU	Σ
1 K		OPLECHOVÁNÍ SOKLU Z POZINKOVANÉHO LAKOVANÉHO PLECHU tl.0,6mm V HNĚDÉM ODSTÍNU POVRCHOVÁ ÚPRAVA min.35 MIKRONŮ, MINIMÁLNÍ PŘESAHOVÁNÍ OKAPOVÉHO NOSU 30mm ZAPUŠTĚNÍ DO DRÁŽKY (NUTY) V OMÍTCE	45,5m
2 K		VENKOVNÍ PARAPET Z TAŽENÉHO HLINÍKU V HNĚDÉM ODSTÍNU, SESOULADIT SE STÁVAJÍCÍM PLASTOVÉ KRYTKY V ODSTÍNU PARAPETU, ZAPUSTIT POD OMÍTKU PŘESAHOVÁNÍ OKAPOVÉHO NOSU min.30mm, PLOCHA PARAPETNÍHO ZDIVA 600x150mm	2Ks 1NP
3 K		OPLECHOVÁNÍ VENKOVNÍHO PARAPETU Z POZINKOVANÉHO LAKOVANÉHO PLECHU tl.0,6mm V HNĚDÉM ODSTÍNU RŠ=200mm, DL=540mm, POVRCHOVÁ ÚPRAVA min.35 MIKRONŮ, MINIMÁLNÍ PŘESAHOVÁNÍ OKAPOVÉHO NOSU 30mm UPRAVIT – ZAOKLIT ROHY OKAPNÍČKY / ELIMINOVAT MOŽNOST ZRANĚNÍ	2Ks 1PP
4 K		OPLECHOVÁNÍ VENKOVNÍHO PARAPETU Z POZINKOVANÉHO LAKOVANÉHO PLECHU tl.0,6mm V HNĚDÉM ODSTÍNU RŠ=200mm, DL=980mm, POVRCHOVÁ ÚPRAVA min.35 MIKRONŮ, MINIMÁLNÍ PŘESAHOVÁNÍ OKAPOVÉHO NOSU 30mm UPRAVIT – ZAOKLIT ROHY OKAPNÍČKY / ELIMINOVAT MOŽNOST ZRANĚNÍ	2Ks 1PP
5 K		VENKOVNÍ PARAPET Z TAŽENÉHO HLINÍKU V HNĚDÉM ODSTÍNU, SESOULADIT SE STÁVAJÍCÍM PLASTOVÉ KRYTKY V ODSTÍNU PARAPETU, ZAPUSTIT POD OMÍTKU PŘESAHOVÁNÍ OKAPOVÉHO NOSU min.30mm, PLOCHA PARAPETNÍHO ZDIVA 1400x180mm	1Ks 1NP

POZNÁMKA:

- VEŠKERÉ KLEMPÍŘSKÉ PRVKY BUDOU PROVEDENY V SOULADU S ČSN 73 3610 - NAVRHOVÁNÍ KLEMPÍŘSKÝCH KONSTRUKCÍ
A V SOULADU S TECHNICKÝMI LISTY VÝROBCŮ JEDNOTLIVÝCH VÝROBKŮ A MATERIÁLŮ
- KLEMPÍŘSKÉ PRVKY JSOU KRESLENY SCHEMATICKY, POMĚROVĚ NEODPOVÍDAJÍ SKUTEČNOSTI
- ROZVINUTÉ DÉLKY A ŠÍŘKY PRVKŮ JE NUTNO POROVNAT PŘED VÝROBOU SE SKUTEČNOSTÍ NA STAVBĚ!!!!
- DODRŽET MINIMÁLNÍ SKLON KLEMPÍŘSKÝCH PRVKŮ 5,24%